

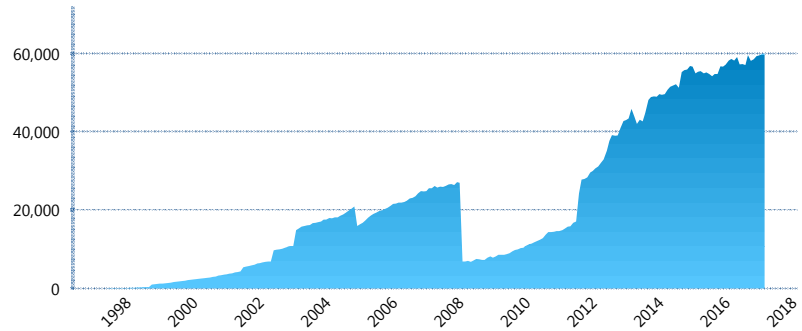
### I. INFORMACIÓN FINANCIERA

#### I) Detalles del Fondo

Detalles del Fondo	
Razón Social	Principal Siefore 2, S.A. de C.V.
Inicio de Operaciones	30/01/1998
Tipo de Fondo	Básica
Clave Bolsa	APRINB2
Activos Administrados *	59,977
ISIN	MX54AP0B0021
Comisión Anual	1%
Administrador	Principal Afore, S.A. de C.V.
Director General	Ramón Elías Antonio Pando Leyva
Presidente del Consejo	C. Alejandro Elizondo Rodríguez

#### Activos Administrados \*

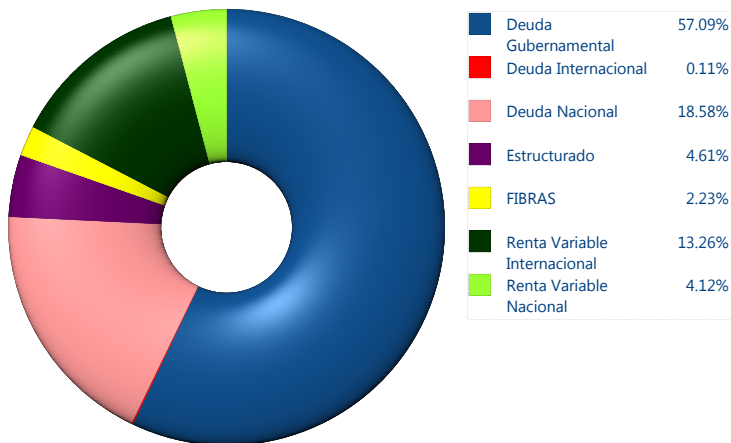
\$59,977



\*Cifras en millones de pesos

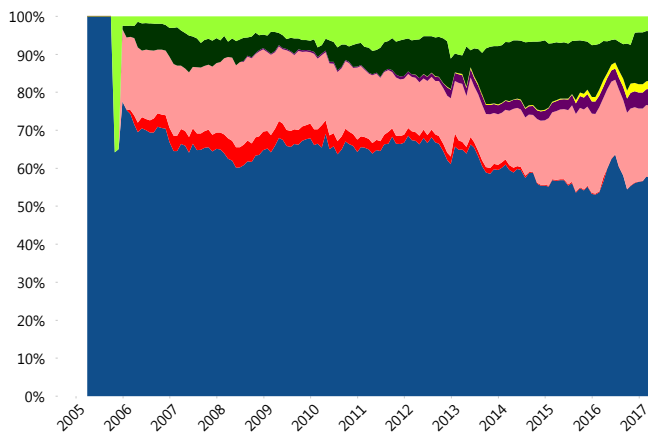
Contiene el efecto de fusiones, cortes transversales y transferencias por edad. Para mayor información consultar: <http://www.consar.gob.mx/gobmx/Aplicativo/Factsheets/EC/ECSAR.pdf>

#### II) Inversiones



Tipo de Instrumento		Principal (SB2)	Sistema Básicas 2**
Renta Variable Nacional	Renta Variable Nacional	4.12%	5.92%
	<b>Total</b>	<b>4.12%</b>	<b>5.92%</b>
Renta Variable Internacional	Renta Variable Internacional	13.26%	13.20%
	<b>Total</b>	<b>13.26%</b>	<b>13.20%</b>
Mercancías	Mercancías	0.00%	0.13%
	<b>Total</b>	<b>0.00%</b>	<b>0.13%</b>
FIBRAS	FIBRAS	2.23%	1.85%
	<b>Total</b>	<b>2.23%</b>	<b>1.85%</b>
Estructurado	Estructurados	4.61%	4.48%
	<b>Total</b>	<b>4.61%</b>	<b>4.48%</b>
Deuda Nacional	Alimentos	0.23%	0.33%
	Automotriz	0.21%	0.05%
	Banca de Desarrollo	0.11%	1.86%
	Bancario	2.62%	1.52%
	Bebidas	0.11%	0.43%
	Cemento	0.29%	0.04%
	Centros Comerciales	0.00%	0.06%
	Construcción	0.00%	0.02%
	Consumo	0.15%	0.36%
	Deuda CP	0.00%	0.00%
	Empresas Productivas del Estado	1.27%	2.99%
	Estados	0.34%	0.69%
	Europesos	1.27%	3.50%
	Grupos Industriales	1.16%	0.55%
	Infraestructura	5.12%	2.93%
	Otros	1.89%	0.97%
	Papel	0.14%	0.14%
Serv. Financieros	0.09%	0.37%	
Siderúrgica	0.00%	0.00%	
Telecom	0.81%	1.40%	
Transporte	0.85%	0.27%	
Vivienda	1.94%	1.82%	
<b>Total</b>	<b>18.58%</b>	<b>20.30%</b>	
Deuda Internacional	Deuda Internacional	0.11%	0.83%
	<b>Total</b>	<b>0.11%</b>	<b>0.83%</b>
Deuda Gubernamental	BONDES	1.20%	0.86%
	BONOS	17.78%	14.87%
	BPA182	0.00%	0.03%
	CBIC	0.13%	3.89%
	CETES	0.86%	5.47%
	REPORTO	5.18%	2.27%
	UDIBONO	31.93%	24.87%
	UMS	0.00%	1.04%
	<b>Total</b>	<b>57.09%</b>	<b>53.30%</b>
	<b>Total</b>	<b>100.00%</b>	<b>100.00%</b>

#### Evolución de Inversiones



\*\*Considera las inversiones de todo el grupo de SIEFORES Básicas 2  
Cifras al cierre de abril de 2017

### III) Desempeño

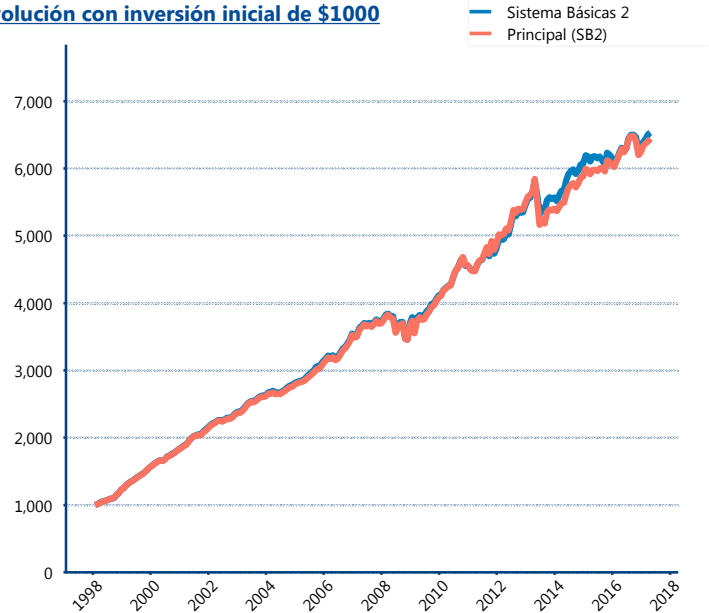
#### Rendimiento Bolsa

Tipo	Principal (SB2)	Sistema Básicas 2
1 año	2.52%	3.77%
2 años	3.65%	2.78%
3 años	5.44%	4.81%
5 años	4.71%	5.32%
Histórico	10.32%	10.43%

#### Indicador de Rendimiento Neto

Siefore	IRN %
Profuturo (SB2)	6.65%
SURA (SB2)	6.17%
Banamex (SB2)	5.83%
Coppel (SB2)	5.57%
PensionISSSTE (SB2)	5.22%
Metlife (SB2)	5.05%
Azteca (SB2)	4.95%
<b>Principal (SB2)</b>	<b>4.91%</b>
XXI-Banorte (SB2)	4.80%
Inbursa (SB2)	4.39%
Invercap (SB2)	4.15%
Promedio Simple	4.91 %
Promedio Ponderado	4.91 %

#### Evolución con inversión inicial de \$1000



Construido con el precio de la Siefore registrado en la Bolsa Mexicana de Valores

### IV) Medidas de sensibilidad y riesgos

#### Evolución del Plazo Promedio Ponderado

